



# Die Sicherheitslage in Halle

## Schwerpunkte und Erfordernisse

Sicherheitsforum südliches Sachsen-Anhalt  
des  
VSW Mitteldeutschland am  
28.09.2004 in Leuna

Polizeidirektion Halle  
Polizeiobererrat Leopold

## Inhalt des Vortrages

- Faktoren benennen, die maßgeblich Einfluss auf die Gewährleistung von öffentlicher Sicherheit haben
- Ergebnisse in ausgewählten Aufgabenbereichen der Polizei darstellen

### Einflussfaktoren auf den Stand der öffentlichen Sicherheit

- Kriminalität
- Verkehrsunfälle
- Versammlungsgeschehen
- Veranstaltungen ( Kultur, Sport)
- Schutz von Personen und Objekten
- personelle und materielle Ausstattung der Polizei
- Bevölkerungsentwicklung und - struktur
- Sozialstruktur
- Rahmenbedingungen Straßenverkehr

## **Allgemeine Angaben zur Sozial- und Territoriumsstruktur Stadt Halle / Saalkreis**

Halle ist die größte Stadt in Sachsen-Anhalt

Einwohner 1990: 309 406

Einwohner 2004: 237 540 minus 72 866, fast der gesamte jetzige  
Stadtbezirk Süd ( mit ausschlaggebend für polizeiliche Umstrukturierung )

Stadtbezirke (Einwohner)

Mitte	37 087	Nord	38 000
Ost	14 380	Süd	73 348
West	74 725		

Bevölkerungsdichte beträgt 973 Einwohner auf 1 km<sup>2</sup>

Das Durchschnittsalter beträgt 43,8 Jahre

Die Nord-Süd- als auch die Ost-West-Ausdehnung der Stadt beträgt  
16 km = 256 km<sup>2</sup>

Der Saalkreis ist 6058 km<sup>2</sup> groß mit 77.640 Einwohnern,  
3 kreisfreien Städten und 48 Gemeinden

Die Revierstruktur wurde in Halle geändert  
um den neuen Bedingungen Rechnung zu tragen und mehr Effektivität  
in der polizeilichen Arbeit zu erreichen.

Das Revier Silberhöhe wurde Ende des letzten Jahres als selbständige Größe  
aufgelöst und integriert.

1992 hatte das Stadtgebiet Silberhöhe 37.800 Einwohner  
Zum heutigen Zeitpunkt sind es noch 16.990 Einwohner, was einen  
Rückgang von 55 % bedeutet!

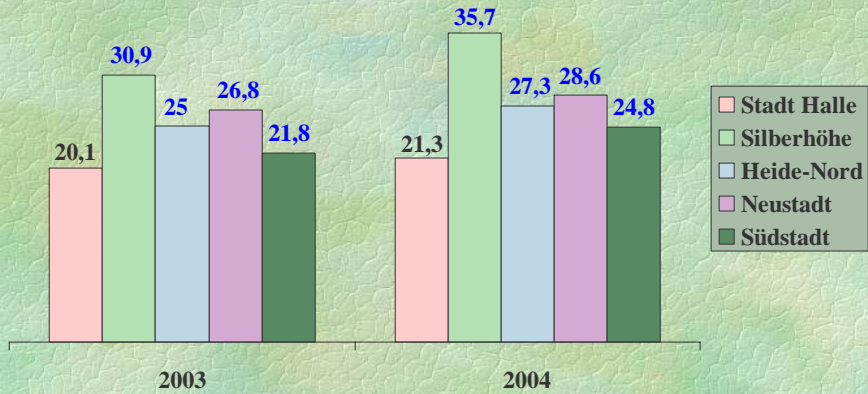
Es herrscht ein Wohnungsleerstand von 22,4 %, zur Zeit stehen  
12 Hochhäuser leer, 11 sind bereits abgerissen.

Das Anzeigenaufkommen in der Silberhöhe ist von

1995:	4923		auf
2002:	2304	= 53,2 %	zurückgegangen.

## Arbeitslosenquote in Halle ( % )

(ausgewählte Stadtteile)



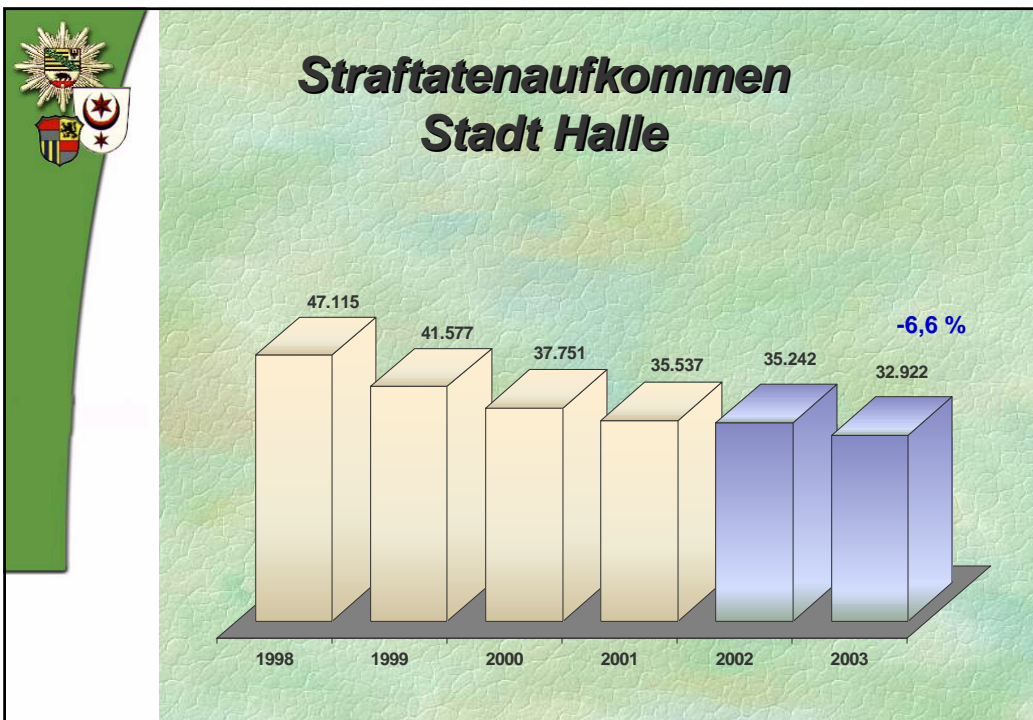
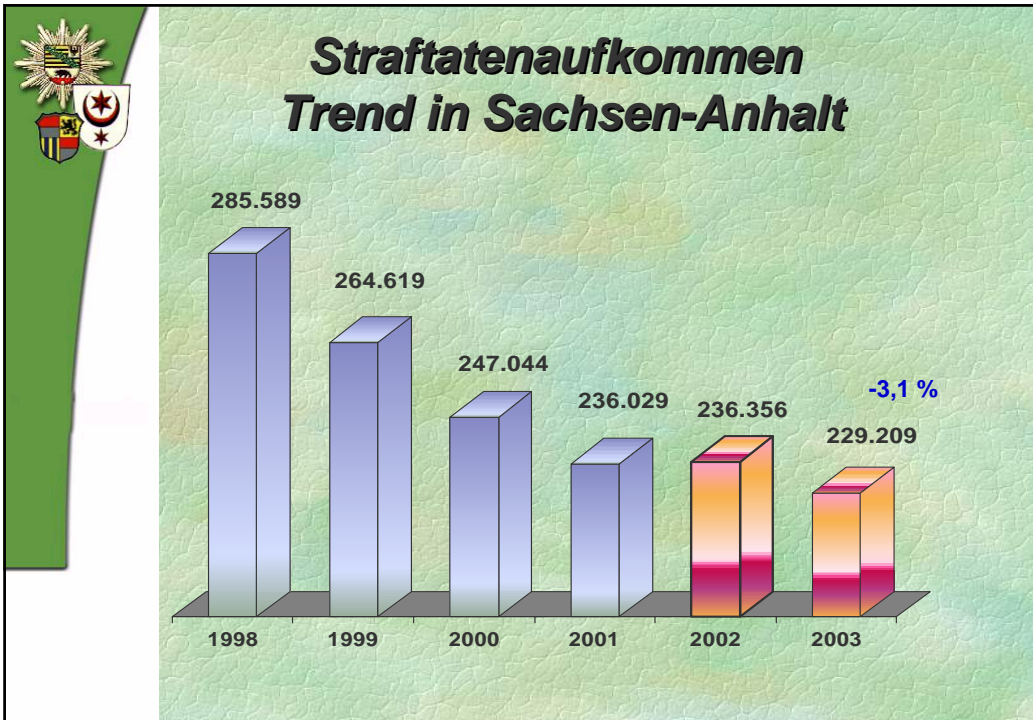
**Der größte Arbeitgeber der Stadt Halle mit ca. 800 Beschäftigten,  
Bombardier Waggonbau Ammendorf steht vor dem Aus !!**

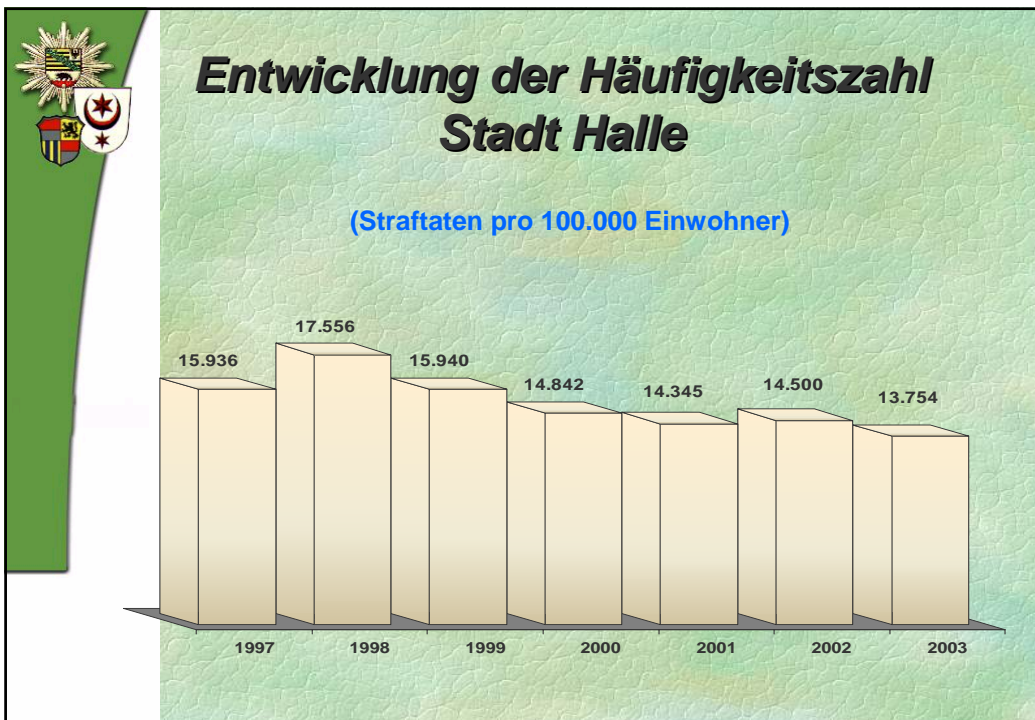
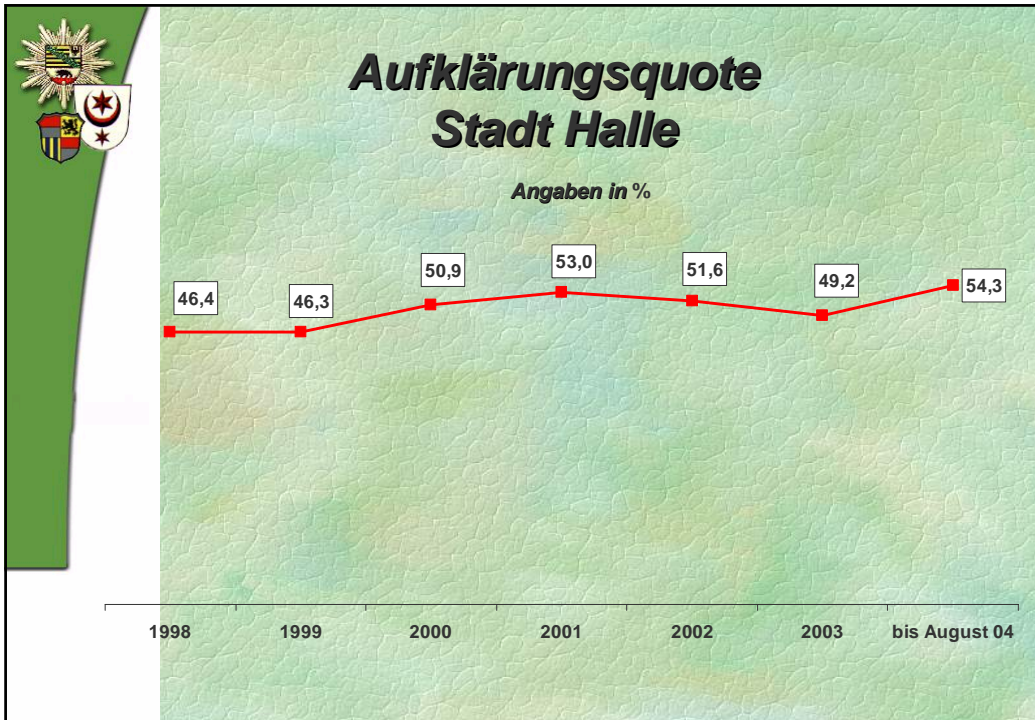
## Personalentwicklung der Polizeidirektion Halle

## **Personalentwicklung**

	1998	1999	2000	2001	2002	2003	HJ 2004
<b>Vollzugsbeamte</b>	<b>1016</b>	<b>1023</b>	<b>1013</b>	<b>1002</b>	<b>985</b>	<b>993</b>	<b>1000</b>
<b>Verwaltungsbeamte</b>	55	56	54	52	48	47	47
<b>Angestellte</b>	178	172	165	156	137	121	113
<b>Arbeiter</b>	64	61	55	52	48	36	35
<b>Verwaltung gesamt</b>	<b>297</b>	<b>289</b>	<b>274</b>	<b>260</b>	<b>232</b>	<b>204</b>	<b>195</b>
<b>Insgesamt</b>	<b>1313</b>	<b>1312</b>	<b>1287</b>	<b>1262</b>	<b>1217</b>	<b>1209</b>	<b>1195</b>

**Stand der  
Kriminalitätsvorbeugung /  
Kriminalitätsbekämpfung**





## Häufigkeitszahlen der Städte im Bundesvergleich

1998 war Halle auf Platz 2 !!

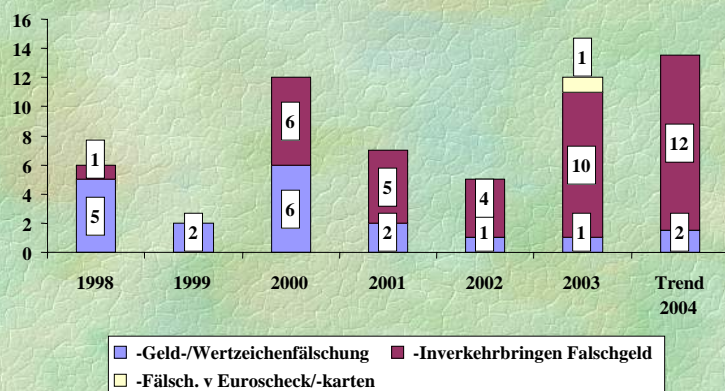
2002		2003	
1. Berlin	17.236	1. Frankfurt/Main	17.379
2. Kiel	16.618	2. Berlin	16.622
3. Schwerin	15.992	3. Kiel	16.457
4. Hamburg	15.589	4. Lübeck	15.983
5. Frankfurt/Main	15.578	5. Hamburg	15.698
6. Magdeburg	15.577	6. Leipzig	15.587
7. Düsseldorf	14.696	7. Düsseldorf	15.196
8. Bremen	14.681	8. Magdeburg	14.866
9. Hannover	14.644	9. Bremen	14.609
10. Lübeck	14.531	10. Köln	14.200
11. Halle	14.500	12. Halle	13.754



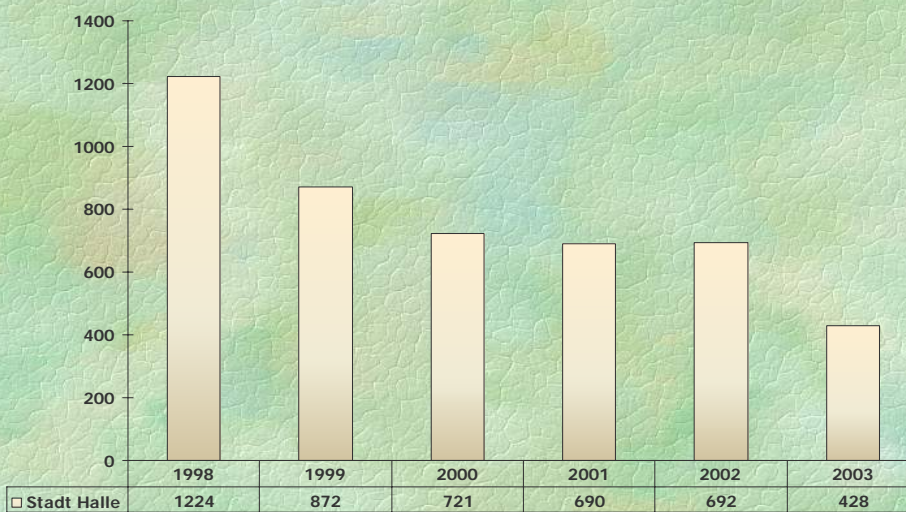
## Wirtschaftskriminalität Erfasste Fälle/PD Halle

	1998	1999	2000	2001	2002	2003	Trend 2004
Wirtschaftskriminalität	124	51	114	90	52	160	242
Untreue	60	84	18	24	167	35	87
Geld-/Wertz/Schecks	6	2	8	7	5	12	14

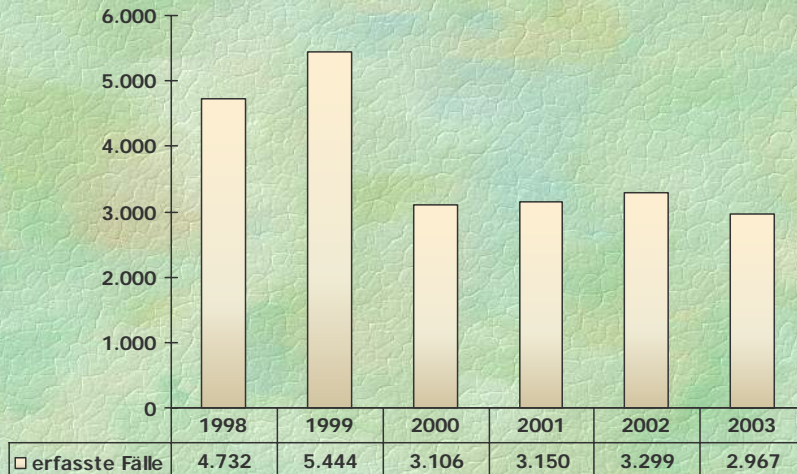
## Fälschung von Geld, Scheck oder Wertzeichen Erfasste Fälle/PD Halle



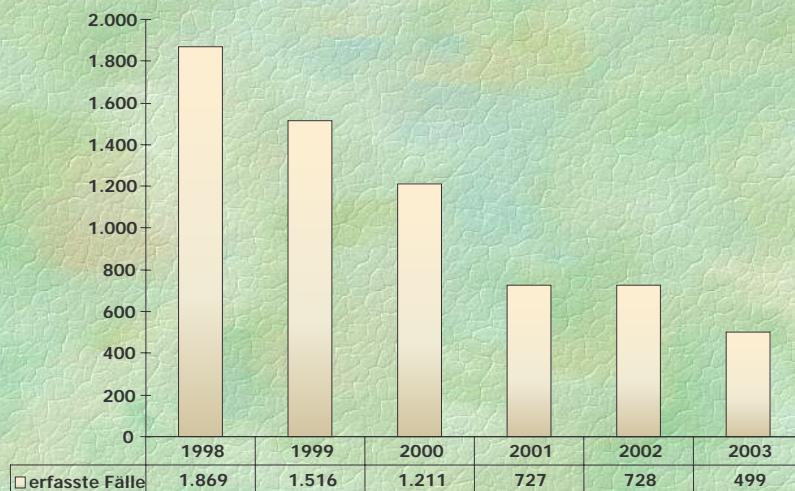
## Raub/ räuberische Erpressung Erfasste Fälle/Stadt Halle



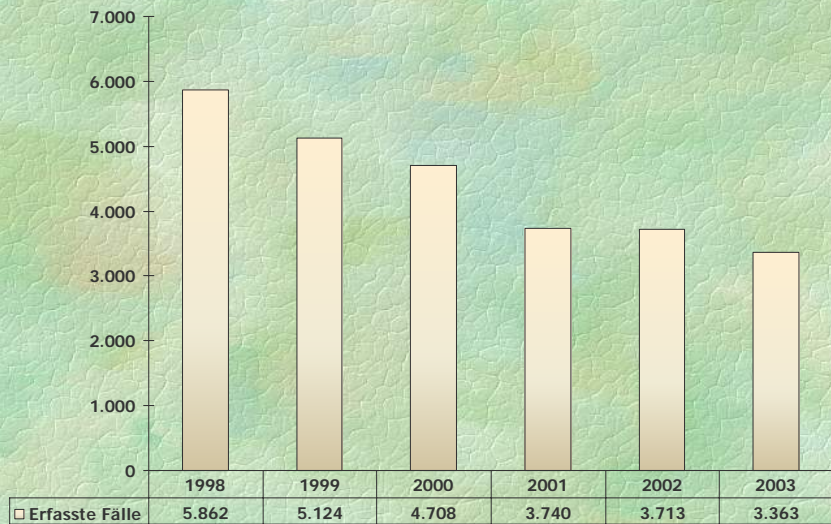
### **Diebstahl in -/ aus Kraftfahrzeugen Erfasste Fälle Stadt Halle**



### **Diebstahl von Kraftfahrzeugen Erfasste Fälle/Stadt Halle**



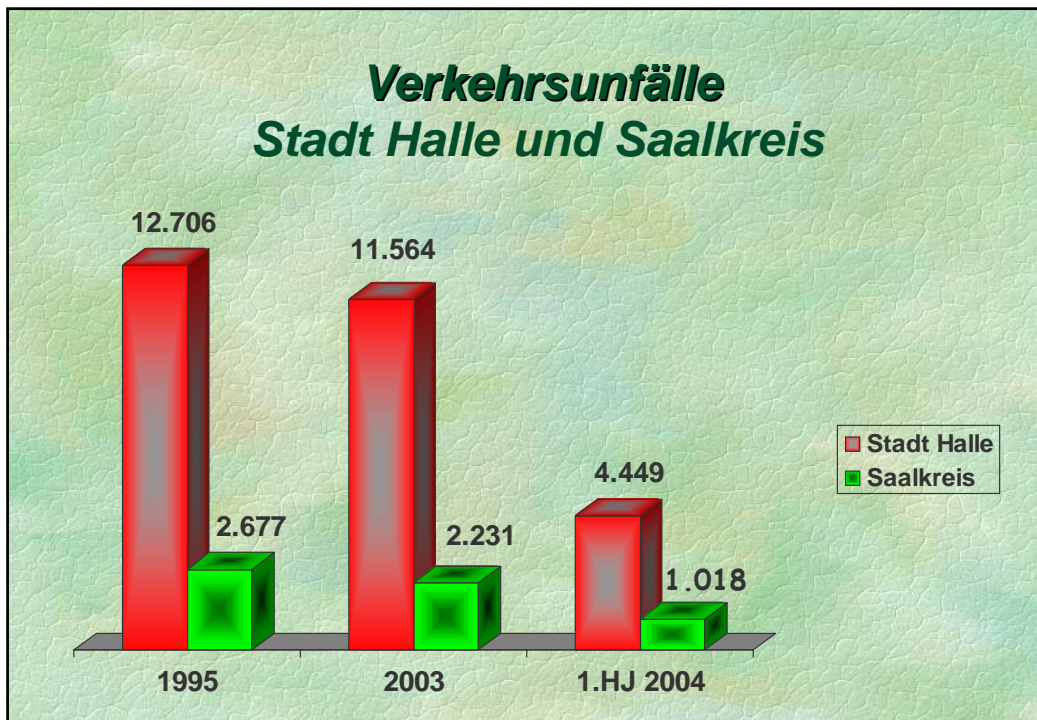
## Ladendiebstahl Erfasste Fälle/Stadt Halle



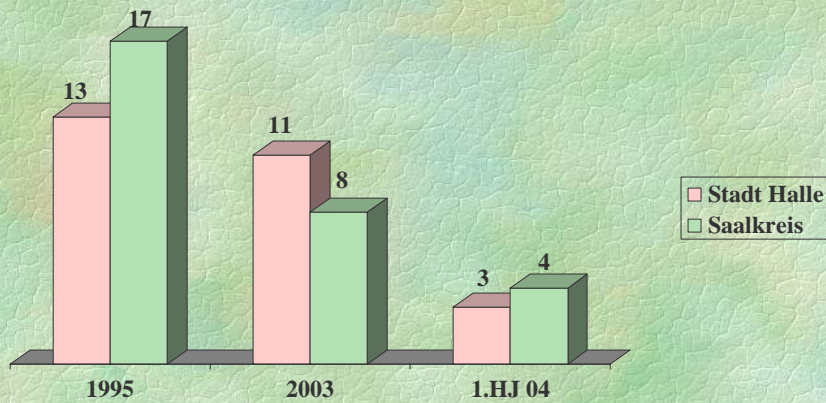
## Rangliste der Stadt Halle im deutschen Städtevergleich in ausgewählten Delikten (Häufigkeitszahl)

	1997	1998	1999	2000	2001	2002	2003
<b>HZ gesamt</b>	<b>7</b>	<b>2</b>	<b>6</b>	<b>6</b>	<b>10</b>	<b>11</b>	<b>12</b>
HZ Raubdelikte	2	1	1	2	2	1	10
<b>HZ Tötungsdelikte</b>	6	3	30	21	3	19	4
HZ schw. Körperverletzung	2	3	5	7	9	21	16
HZ Vergewaltigung/sex. Nötigung	28	26	20	20	34	22	35
HZ Diebstahl unter erschw. Umständen	7	2	2	7	8	8	9
HZ Autodiebstahl	7	4	3	3	6	3	14
HZ Diebstahl in/aus Kfz	8	5	2	10	8	8	10
HZ Wohnungseinbruch	22	13	12	17	26	25	29
<b>HZ Ladendiebstahl</b>	1	2	3	2	7	6	6
HZ Taschendiebstahl	27	33	37	36	36	38	37
<b>HZ Brandstiftung</b>	8	4	5	4	5	5	4
HZ Betrug	25	14	20	14	7	6	15
HZ Leistungerschleichung	26	22	24	31	7	4	11
<b>HZ Sachbeschädigung</b>	3	5	7	7	4	5	6
HZ Rauschgiftdelikte	32	31	32	39	40	42	29

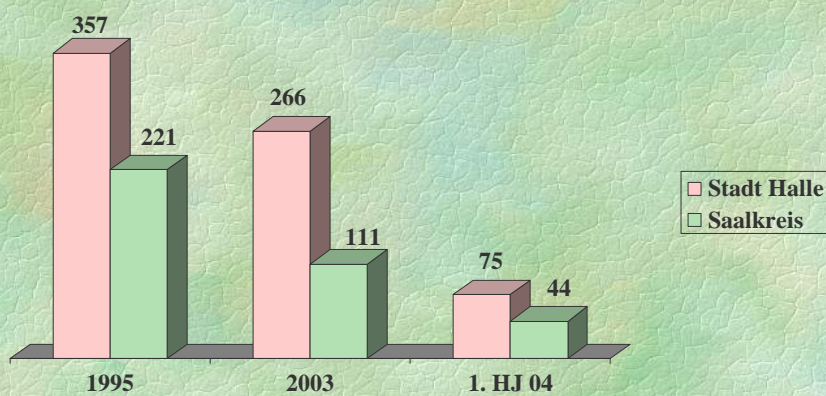
# *Stand der Verkehrssicherheit*



## Tödlich verunglückte Personen




## Schwerverletzte Personen



## Hauptunfallursachen Stadt Halle

■ 1. Halbjahr 2003    □ 1. Halbjahr 2004



## Arbeit der Verkehrsunfallkommission der Stadt Halle

Im Rahmen der Verkehrsunfallkommission wurden im Jahr 2003 folgende Unfalhhäufungsstellen der Stadt Halle festgestellt:

- Merseburger Straße / Haltestelle Lutherstraße
- Paul-Suhr-Straße / Murmansker Straße / Amsterdamer Straße
- Böllberger Weg / Pestalozzistraße
- Heideallee / Ernst-Grube-Straße
- Zollrain / Abfahrt B 80

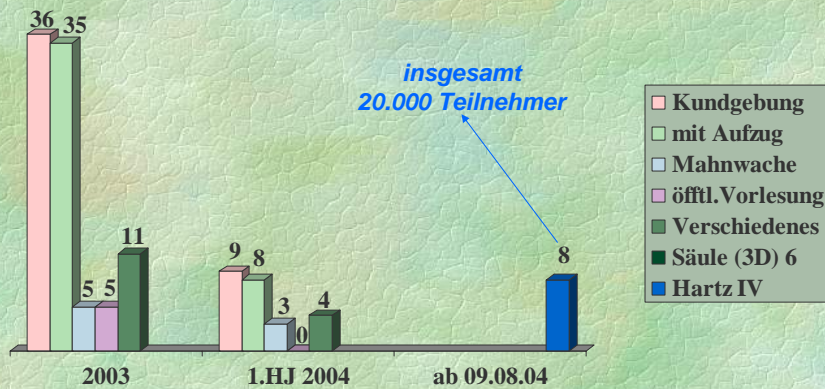
# Versammlungslage

## Versammlungen in Halle

Teilnehmer	Versamlungsanzahl		Teilnehmerzahl insgesamt (ca.)	
	2003	1. Halbjahr 2004	2003	1. Halbjahr 2004
0-500	73	20	6.718	2.074
501-1.000	6	3	5.450	2.450
1.001-2.000	10	1	12.400	1.200
2.001-8.000	3		18.000	
	<b>92</b>	<b>24</b>	<b>42.568</b>	<b>5.724</b>

Seit 09.08.04 bis gestern auf 8 Kundgebungen gegen **HARTZ IV**  
insgesamt ca. 20.000 Teilnehmern

## Versammlungsarten



## Versammlungsthemen

Versammlungsthemen 2003	Anzahl	Versammlungsthemen 1. Halbjahr 2004	Anzahl
Gegen den Irakkrieg	28	Gegen den Bildungsabbau	10
Gegen den Bildungsabbau	22	Kommunal- und Europawahl	3
Wehrmachtsausstellung	6	Demokratie für Syrien	2
Gegen die Isolation von Öcalan	5	Hartz IV ab 09.08.04	8
Versammlungen zu historischen Jahrestagen oder verschiedenen aktuellen Ereignissen	27	Versammlungen zu historischen Jahrestagen oder verschiedenen aktuellen Ereignissen	9

## Markante Versammlungstermine bzw. - anlässe

- jede Anmeldung aus der rechten Szene  
(Aufzug, Parteitag o.a.m.)
- Volkstrauertag
- Aufzüge mit Bezug auf die Kurdenproblematik
- z.Zt. regelmäßige Demonstrationen aus Anlass der Sozialgesetzgebung (Hartz IV)

## Einsatzlage anhand eines Beispiels

Fußballpunktspiel Hallescher FC gegen FC Magdeburg am 04.09.04

Zuschauer 6200 , davon 2100 Fans aus Magdeburg  
ca. 135 gewaltbereite Personen von beiden Vereinen !

Einsatzkräfte der Polizei von 10.00 bis 18.00 Uhr:

- 125 Beamte der Schutzpolizei, Verkehrspolizei und Kriminalpolizei Halle
- 224 Beamte der Landesbereitschaftspolizei und Spezialkräfte
- 38 Beamte aus Merseburg

Die eingesetzten Beamten leisteten 3192 Dienststunden

**Dieses Stundenvolumen steht im Nachhinein für die operative Streifentätigkeit nicht mehr zur Verfügung**

## Linke Szene im Raum Halle

- Objekte „Reilstraße 78“ (KubultubuRebell e.V.) und „Ludwigstraße 37“ (Kellnerstraße e.V., Infoladen)
- Regionalgruppe attac-Halle
- Studierendenrat der MLU Halle-Wittenberg, AG Antifa-Antira und AG Protest
- Aktivitäten/ Aktionsnetze mit lokalen und regionalen aktionsorientierten Gruppen
- Bildung von Bündnissen gegen Globalisierung, Gentechnik, Kernenergie sowie Umweltverschmutzung

## Rechtsextremistische Szene im Raum Halle

- Rechtsextremistische, zum Teil neonazistisch ausgerichtete Szene im Raum Halle(Saale)
- Potential umfasst derzeit etwa 80 Personen
- anlassbezogen wird weiteres Potential rekrutiert
- Szene in Halle(Saale) ist in der Lage Großdemonstrationen in Halle(Saale) mit Teilnehmern aus dem gesamten Bundesgebiet zu organisieren
- Szene organisiert sich regional und überregional
- man ist bedacht möglichst öffentlichkeitswirksame Aktionen durchzuführen
- Szene reagiert anlassbezogen auf aktuelle Tagespolitik sowie szenetypische Gedenktage

# Ausländerszene im Raum Halle

- Mezopotamien Kulturhaus e.V., Kurdischer Volkskongress - Kongra Gel (PKK)
- Islamisches Kulturcenter Halle e.V.
- Öffentlichkeitsarbeit durch Informationsstände, Demonstrationen, Flugblattaktionen
- Überregionale Kontakte zu Landsleuten
- enge Verbindungen zu Moscheen sowie deren Imane in anderen bzw. benachbarten Städten
- Begehung völkertypischer Festtage mit heimischer Traditionspflege

## Fazit

**Die Sicherheitslage in Halle hat sich, gemessen am Kriminalitätsanfall und Verkehrsunfallgeschehen, seit 1998 verbessert**

**- Schwerpunkte für die Polizei Halle sind erforderliche**

**Anstrengungen zur**

- weiteren Senkung der Raubdelikte
- Erhöhung der Aufklärungsquote bei Delikten wie Diebstählen aus PKW, Fahrraddiebstählen
- Zurückdrängung des Vandalismus und insbesondere der Schmierereien im öffentlichen Raum
- Senkung schwerer Verkehrsunfälle
- Optimierung der Arbeitsabläufe und des Personaleinsatzes



Polizeipräsidium 1909

100 Jahre Polizeigebäude, oder ??



Polizeidirektion Halle 2005

Copyright © 2004/ KHK Rolf Steinberg